

BESKÆFTIGELSESREGION  
**MIDTJYLLAND**



**ARBEJDSMARKEDSOVERBLIK**

– Overblik over arbejdsmarkedet i Midtjylland



1. halvår 2012

# INDHOLDSFORTEGNELSE

## REKRUTTERINGSSITUATIONEN I MIDTJYLLAND 2

Fortsat få rekrutteringsproblemer i virksomhederne

Rekrutteringssituationen fordelt på erhvervsområder og geografi

## FREMSKRIVNING AF BESKÆFTIGELSEN I MIDTJYLLAND 5

Økonomi- og Indenrigsministeriets prognose

Beskæftigelsesregionens fremskrivning for Midtjylland frem til 4. kvartal 2013

Fremskrivning for beskæftigelsesudviklingen i brancherne

## FREMSKRIVNING AF LEDIGHEDEN I MIDTJYLLAND 9

Ledighedsudviklingen frem til november 2011

Fremskrivningen af bruttoledigheden – stigende ledighed i 2012

Udgiver:

Beskæftigelsesregion Midtjylland

[www.brmidtjylland.dk](http://www.brmidtjylland.dk)

# OVERBLIK OVER ARBEJDSMARKEDET

## I Midtjylland

Arbejdsmarkedet i Midtjylland har igennem 2011 ikke været så hårdt påvirket af konjunkturerne som i de to foregående år. I 2011 var der især i starten af året en mere positiv udvikling i ledigheden end året før. Dog skiftede udviklingen i 2. halvår, hvor der kom en mindre stigning i ledigheden. I 2012 forventes en fortsat stigning i ledigheden i Midtjylland, mens der i 2013 igen forventes en mere positiv udvikling med faldende ledighed. Baggrunden for den aktuelle udvikling i ledigheden er bl.a. den europæiske gældskrise, som har påvirket den økonomiske aktivitet negativt i Europa og dermed også i Danmark. Det skal også bemærkes, at konjunkturudsigterne jf. Økonomi- og Indenrigsministeriet i øjeblikket er præget af ekstraordinær stor usikkerhed.

Fremskrivningen af ledigheden viser, at der forventes en ledighedsstigning på ca. 1.300 (+3,9%) fra 4. kvartal 2011 til 4. kvartal 2012. Ledigheden forventes at stige mest blandt de grupper, der er beskæftiget inden for dele af industrien og de private serviceerhverv. Inden for de grupper, der typisk er beskæftiget inden for byggeriet forventes derimod faldende ledighed i 2012.

Fra 4. kvartal 2012 til 4. kvartal 2013 forventes den samlede ledighed i Midtjylland at falde med ca. 2.500 (-7,2%).

Den branchefordelte beskæftigelsesprognose viser, at der forventes en midlertidig nedgang inden for bl.a. industrien og dele af de private serviceerhverv i gennem 2012, mens der i 2013 forventes næsten uændret beskæftigelse inden for de fleste erhverv, undtaget bygge- og anlægssektoren og den offentlige sektor, hvor der forventes fremgang.

Konjunkturudviklingen betyder, at få virksomheder i Midtjylland har problemer med at rekruttere arbejdskraft. I 2. halvår 2011 blev der kun registreret godt 1.600 forgæves rekrutteringer mod ca. 1.100 i 2. halvår 2010. Der var registreret flest forgæves rekrutteringsforsøg inden for 'Bygge og anlæg', 'Akademisk arbejde', 'Salg, indkøb og markedsføring', 'It og teleteknik' og 'Kontor, administration, regnskab og finans'.

Redaktionen afsluttet den 16. januar 2012

## REKRUTTERINGSSITUATIONEN I MIDTJYLLAND

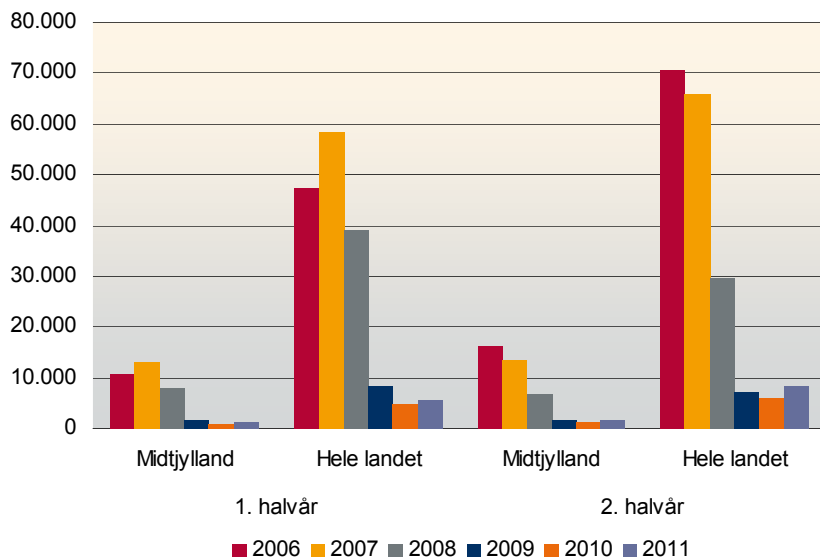
Arbejdsmarkedsoverblik for 1. halvår 2012 indeholder en kort beskrivelse af den seneste udvikling på arbejdsmarkedet i Midtjylland og en fremskrivning af udviklingen i beskæftigelsen og ledigheden i Midtjylland frem til 4. kvartal 2013.<sup>1</sup>

### Fortsat få rekrutteringsproblemer i virksomhederne

Arbejdsmarkedsstyrelsen har i perioden fra uge 35 til uge 41 i 2011 – via Rambøll Management – gennemført en stikprøveundersøgelse blandt 19.601 virksomheder på landsplan. Heraf har 14.050 virksomheder besvaret undersøgelsen (72% af virksomhederne). I Midtjylland indgår svar fra godt 3.000 virksomheder i undersøgelsen.

I undersøgelsen spørges virksomhederne bl.a. om de inden for de seneste to måneder forgæves har forsøgt at rekruttere nye medarbejdere, hvor mange personer det drejer sig om, og om den eventuelle forgæves rekruttering har betydet, at de har opgivet ordrer eller aktiviteter i de to måneder.

FIGUR 1. UDVIKLINGEN I REKRUTTERINGSPROBLEMERNE.  
ANTAL FORGÆVES REKRUTTERINGER I MIDTJYLLAND OG HELE LANDET 2006 TIL 2011



Kilde: Arbejdsmarkedsstyrelsens virksomhedssurveys 2006, 2007, 2008, 2009, 2010 og 2011

Formålet med undersøgelsen er at give et øjebliksbillede af rekrutteringssituationen på arbejdsmarkedet – og undersøgelsens resultater kan anvendes som en indikator for rekrutteringssituationen på arbejdsmarkedet. Da undersøgelsen er gennemført hvert halve år siden 2006, giver resultaterne også en god indikator for udviklingen i rekrutteringssituationen over tid.

Den seneste undersøgelse af rekrutteringssituationen viser, at der på **landsplan** er knap 8.100 stillinger, som virksomhederne har rekrutteret forgæves til, svarende til 0,3% af beskæftigelsen. I undersøgelsen fra 2. halvår 2010 var der ca. 6.100 forgæves rekrutteringer, mens der var ca. 7.100 i 2009, ca. 29.600 i 2008 og ca. 65.900 i 2007. På landsplan angiver

<sup>1</sup> Fremskrivningerne af ledigheden og beskæftigelsen er udarbejdet på baggrund af Økonomi- og Indenrigsministeriets prognoser fra Økonomisk Redegørelse, december 2011, ved at den forventede udvikling er fordelt på de enkelte beskæftigelsesregioner. Der er udarbejdet tilsvarende fremskrivninger i de 3 øvrige beskæftigelsesregioner

ca. ¼-del af de virksomheder, som har rekrutteret forgæves, at den forgæves rekruttering har betydet, at de har måttet afvise ordrer (dvs. at rekrutteringsproblemerne har medført produktionsbegrænsninger).

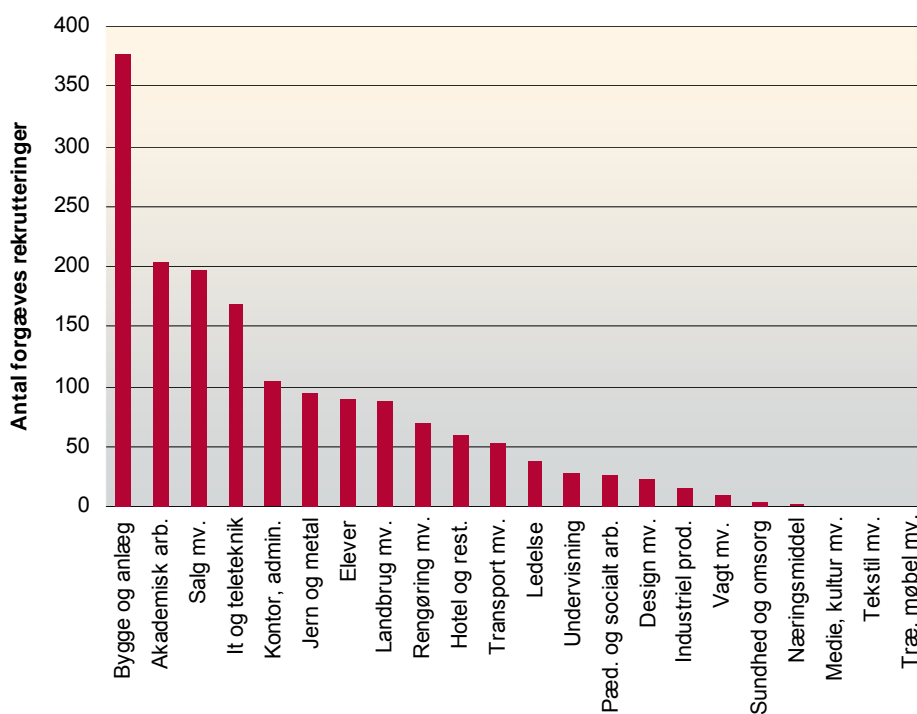
I **Midtjylland** er der i undersøgelsen fra 2. halvår 2011 registreret godt 1.600 forgæves rekrutteringer, mod ca. 1.100 i 2010, ca. 1.800 i 2009, ca. 6.500 i 2008 og ca. 13.500 i 2007. Antallet af forgæves rekrutteringer i undersøgelsen fra 2. halvår 2011 svarer til 0,2% af beskæftigelsen. Sammenlignet med 2. halvår 2010 er antallet af forgæves rekrutteringer steget lidt, men niveauet er fortsat meget lavere end før finanskrisen. I Midtjylland angiver 27% af de virksomheder, som har rekrutteret forgæves, at det har medført produktionsbegrænsninger.

### Rekrutteringssituationen fordelt på erhvervsområder og geografi

På trods af det store fald i antal forgæves rekrutteringer i de seneste 3 år, er der fortsat enkelte rekrutteringsudfordringer i Midtjylland. Fordelt på **erhvervsområder** viser figur 2, at der er flest forgæves rekrutteringer inden for:

- Bygge og anlæg
- Akademisk arbejde
- Salg, indkøb og markedsføring
- It og teleteknik
- Kontor, administration, regnskab og finans

FIGUR 2. ANTAL FORGÆVES REKRUTTERINGER I 2. HALVÅR 2011 FORDELT PÅ ERHVERVSOMRÅDER



Kilde: Arbejdsmarkedsstyrelsens virksomhedssurveys 2. halvår 2011

Til sammenligning var der i 2. halvår 2010 størst rekrutteringsproblemer inden for 'Bygge og anlæg', 'Hotel og restauration', og 'Salg, indkøb og markedsføring'.

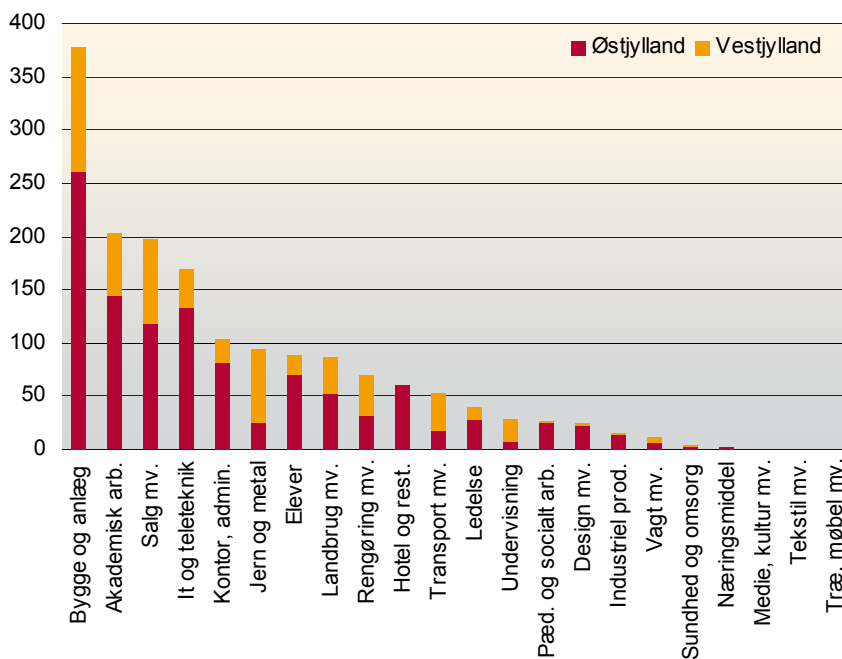
Den største ændring i rekrutteringssituationen fra 2. halvår 2010 til 2. halvår 2011 er inden for 'Bygge og anlæg', 'Akademisk arbejde' og 'It og teleteknik', hvor der er kommet flere rekrutteringsproblemer i 2011.

**Geografisk** er der fortsat enkelte rekrutteringsproblemer i hele Midtjylland. I 2. halvår 2011 har virksomhederne i Østjylland haft ca. 1.100 forgæves rekrutteringer, mens virksomhederne i Vestjylland har haft ca. 550 forgæves rekrutteringer. Det svarer til, at 67% af de forgæves rekrutteringer er registreret i Østjylland mod 33% i Vestjylland.<sup>2</sup>

Til sammenligning er 65% af den samlede beskæftigelse i Midtjylland registreret i Østjylland, mens beskæftigelsen i Vestjylland udgør 35%. Antallet af forgæves rekrutteringer har derfor næsten samme geografiske fordeling som beskæftigelsen i de to landsdele.

I det seneste år er antallet af forgæves rekrutteringer steget mere i Vestjylland end i Østjylland.

**FIGUR 3. ANTAL FORGÆVES REKRUTTERINGER I 2. HALVÅR 2011 FORDELT PÅ ERHVERVSOMRÅDER OG GEOGRAFI**



Kilde: Arbejdsmarkedsstyrelsens virksomhedssurveys 1. halvår 2011

Figur 3 viser antallet af forgæves rekrutteringer inden for hvert erhvervsområde i Østjylland og Vestjylland. Som det ses i figuren, er der i Østjylland større problemer med at rekruttere arbejdskraft inden for bl.a. 'Bygge og anlæg' og 'It og teleteknik', mens der i Vestjylland er flere problemer inden for bl.a. 'Jern og metal'.

<sup>2</sup> Vestjylland: Herning, Holstebro, Ikast-Brande, Lemvig, Ringkøbing-Skjern, Skive, Struer og Viborg

Østjylland: Favrskov, Hedensted, Horsens, Norddjurs, Odder, Randers, Samsø, Silkeborg, Skanderborg, Syddjurs og Århus.

## FREMSKRIVNING AF BESKÆFTIGELSEN I MIDTJYLLAND

Konjunkturuomslaget i forbindelse med finanskrisen har medført, at beskæftigelsen i Midtjylland er faldet markant siden efteråret 2008 og frem til starten af 2010. Faldet har imidlertid sket fra et rekordhøjt niveau, idet den positive økonomiske udvikling fra 2004 til 2008 havde skabt en høj vækst i beskæftigelsen og reduceret ledighedsniveauet til omkring 1-2% af arbejdsstyrken i Midtjylland.

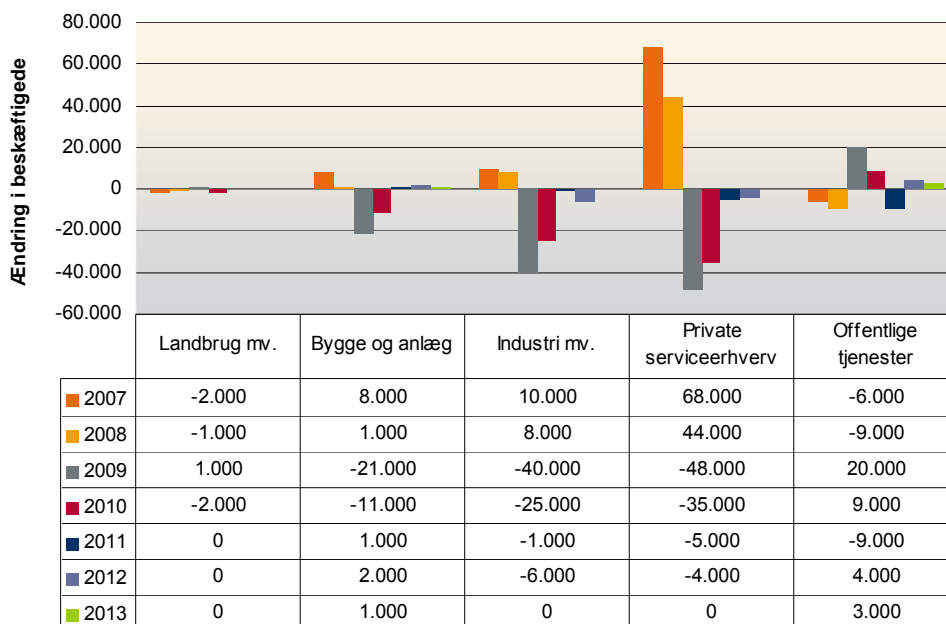
Den nye fremskrivning af beskæftigelsen viser, at den aktuelle beskæftigelse i Midtjylland vurderes at ligge på niveau med beskæftigelsen i 2003/2004.

### Økonomi- og Indenrigsministeriets prognose

Beskæftigelsesregionens fremskrivning tager udgangspunkt i Økonomi- og Indenrigsministeriets prognose for beskæftigelsen på landsplan i Økonomisk redegørelse fra december 2011.

Økonomi- og Indenrigsministeriets seneste prognose for udviklingen i beskæftigelsen gennem 2012 og 2013 viser, at der på landsplan forventes et samlet fald i beskæftigelsen på 4.000 personer i 2012 og en stigning på 4.000 i 2013. Det skal dog ses i forhold til det store fald i beskæftigelsen på 90.000 i 2009, 63.000 i 2010 og 14.000 i 2011. Ifølge prognosen fra Økonomi- og Indenrigsministeriet forventes konjunkturudviklingen at påvirke især industrien og de private serviceerhverv negativt i 2012, mens der forventes en lille stigning inden for Bygge- og anlægsvirksomhed og den offentlige sektor. I 2013 forventes uændret beskæftigelse inden for industrien og de private serviceerhverv og en fortsat lille stigning inden for Bygge- og anlægsvirksomhed og den offentlige sektor.

FIGUR 4. ØKONOMI- OG INDENRIGSMINISTERIETS PROGNOSE FRA DECEMBER 2011 FOR HELE LANDET FORDELT PÅ HOVEDERHVERV. ÅRENE 2007 TIL 2010 DÆKKER DEN FAKTISKE ÅRLIGE ÆNDRING, MENS 2011 TIL 2013 DÆKKER DEN FORVENTEDE ÅRLIGE ÆNDRING.



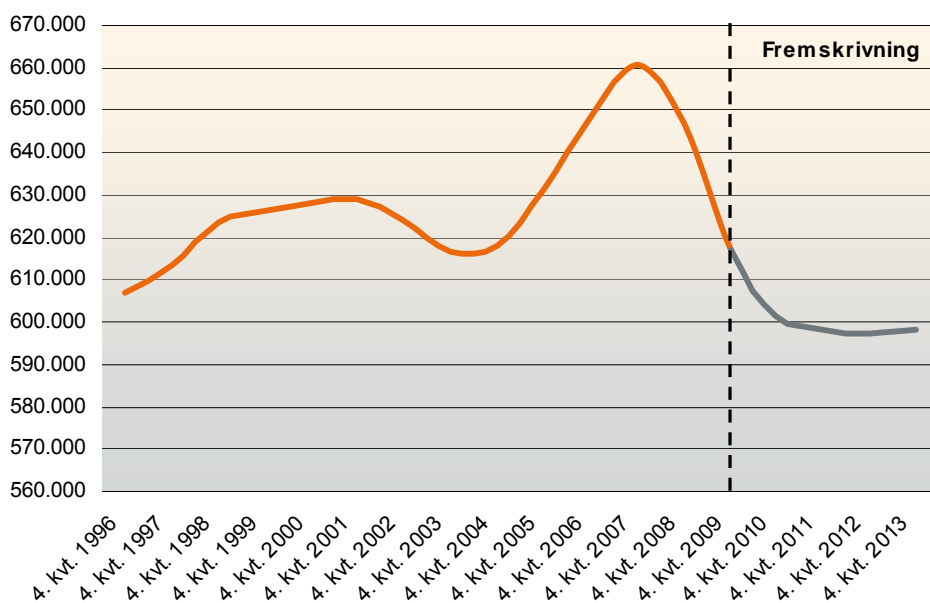
Kilde: Økonomisk Redegørelse fra Økonomi- og Indenrigsministeriet, december 2011

### Beskæftigelsesregionens fremskrivning for Midtjylland frem til 4. kvartal 2013

De seneste beskæftigelsestal viser, at antallet af beskæftigede i Midtjylland faldt fra 647.049 til 617.001 fra 4. kvartal 2008 til 4. kvartal 2009, et fald på godt 30.000 beskæftigede (-4,6%).

Beskæftigelsesregionen vurderer, at beskæftigelsesfaldet var på ca. 16.000 (-2,5%) i gennem 2010 og ca. 3.000 igennem 2011 (-0,5%).

FIGUR 5. BESKÆFTIGELSEN I MIDTJYLLAND FREM TIL 4. KVARTAL 2009 OG FREMSKRIVNING FOR BESKÆFTIGELSEN FREM TIL 4. KVARTAL 2013



Kilder: Økonomi- og Indenrigsministeriet, Økonomisk Redegørelse december 2011, [www.statistikbanken.dk](http://www.statistikbanken.dk) og egne beregninger

Note: Der er et databrud i opgørelsen af beskæftigelsen i 2009 hos Danmarks Statistik, hvilket medfører at beskæftigelsesniveauet i 2009 og 2010, samt i fremskrivningsperioden (2012 og 2013) ikke direkte kan sammenlignes med de tidligere år. Databruddet medfører, at beskæftigelsen i 2009 er 9.246 lavere end med den tidligere opgørelsesmetode. Dvs. at den aktuelle beskæftigelse i 2012 vurderes at ligge lidt under niveauet i 2003/2004, når der korrigeres for databruddet.

Fremskrivningen af beskæftigelsen i Midtjylland viser, at der i **2012** forventes et beskæftigelsesfald på ca. 1.000 beskæftigede, svarende til en nedgang på 0,2%. Faldet forventes primært inden for de mest konjunkturfølsomme erhverv, herunder industrien og dele af den private servicesektor, dog ikke inden for Bygge- og anlægsvirksomhed og i den offentlige sektor, hvor der forventes en lille fremgang.

I **2013** forventes en beskæftigelsesfremgang i Midtjylland på ca. 900 beskæftigede, svarende til en fremgang på 0,2%. I 2013 forventes en fortsat positiv udvikling inden for Bygge- og anlægsvirksomhed og i den offentlige sektor – og samtidig forventes uændret beskæftigelse inden for industrien og i de private serviceerhverv.

### Fremskrivning for beskæftigelsesudviklingen i brancherne

Industrisektoren og bygge- og anlægssektoren blev hårdest rammet af konjunkturedgangen i 2009-2010. Dog er dele af den private servicesektor også påvirket af konjunkturerne.

I tabel 1 ses Beskæftigelsesregionens vurdering af beskæftigelsen inden for de enkelte hovedsektorer og brancher frem til udgangen af 2013.

Inden for **den primære sektor**, som dækker over både landbrug, gartneri, skovbrug, fiskeri og råstofudvinding mv., forventes nærmest uændret beskæftigelse i de kommende 2 år. Sektoren har igennem en årrække været præget af strukturelle ændringer, hvor produktionen effektiviseres og automatiseres, og der lægges om til færre og større produktionsenheder. Det har medført faldende beskæftigelse inden for sektoren. Sektoren har en høj eksportandel og er særdeles følsom overfor efterspørgslen på de største eksportmarkeder og valutaændringer. Aktuelt er aktivitetsniveauet og omsætningen påvirket af lavkonjunktoren, hvilket har medført problemer med indtjeningen inden for dele af landbruget. På længere sigt forventes et fald i beskæftigelsen inden for sektoren på grund af den strukturelle udvikling.

**TABEL 1. BESKÆFTIGELSEN FORDELT PÅ BRANCHER I MIDTJYLLAND FREM TIL 4. KVARTAL 2009 OG FREMSKRIVNING AF BESKÆFTIGELSEN FREM TIL 4. KVARTAL 2013**

Brancher:	FAKTISK					FREMSKRIVNING			
	4. kv. 2005	4. kv. 2006	4. kv. 2007	4. kv. 2008	4. kv. 2009	4. kv. 2010	4. kv. 2011	4. kv. 2012	4. kv. 2013
Landbrug, skovbrug og fiskeri	24.773	24.042	23.237	23.054	21.937	21.200	21.200	21.200	21.200
Råstofudvinding	679	748	728	758	673	600	600	600	600
Industri	107.585	109.201	111.213	105.549	87.940	81.500	81.600	80.200	80.200
Energiforsyning	2.470	2.532	2.563	2.708	2.795	2.600	2.600	2.600	2.600
Vandforsyning og renovation	3.692	3.336	3.896	2.345	2.289	2.100	2.100	2.100	2.100
Bygge og anlæg	40.103	42.901	43.623	40.661	36.178	33.600	34.000	34.300	34.600
Handel	99.270	102.850	106.515	107.220	100.354	98.400	97.500	97.400	97.400
Transport	29.766	30.363	29.992	28.763	26.382	25.500	25.400	25.300	25.300
Hoteller og restauranter	17.051	17.769	18.691	17.594	17.186	16.500	16.400	16.300	16.300
Information og kommunikation	19.809	19.988	19.531	18.667	17.809	17.500	17.500	17.600	17.600
Finansiering og forsikring	13.828	14.728	16.370	14.990	14.515	14.000	13.800	13.500	13.500
Ejendomshandel og udlejning	7.862	8.100	8.964	8.762	8.593	8.100	8.000	7.900	7.900
Vidensservice	26.229	28.512	30.334	31.124	30.416	30.000	30.000	30.100	30.100
Rejsebureauer, rengøring og anden op. service	25.589	27.800	28.718	26.459	25.066	24.000	23.900	23.700	23.700
Offentlig administration, forsvar og politi	26.296	26.770	25.279	26.553	27.395	27.900	27.400	27.500	27.500
Undervisning	47.371	48.121	48.374	48.657	50.410	51.000	51.000	51.500	51.800
Sundhed og socialvæsen	112.678	113.943	115.117	115.125	118.907	120.200	119.000	119.400	119.700
Kultur og fritid	8.833	9.229	9.852	10.042	10.340	9.900	9.700	9.600	9.600
Andre serviceydelser mv.	15.384	15.254	15.193	13.982	13.930	13.100	13.000	12.900	12.900
Uoplyst aktivitet	1.955	2.282	2.422	4.036	3.886	3.900	3.900	3.900	3.900
<b>I alt</b>	<b>631.223</b>	<b>648.469</b>	<b>660.612</b>	<b>647.049</b>	<b>617.001</b>	<b>601.600</b>	<b>598.600</b>	<b>597.600</b>	<b>598.500</b>
<b>Erhverv:</b>									
Primær sektor, inkl. uoplyst	27.407	27.072	26.387	27.848	26.496	25.700	25.700	25.700	25.700
Industri, inkl. forsyningsvirksomhed	113.747	115.069	117.672	110.602	93.024	86.200	86.300	84.900	84.900
Bygge og anlæg	40.103	42.901	43.623	40.661	36.178	33.600	34.000	34.300	34.600
Privat service	263.621	274.593	284.160	277.603	264.591	257.000	255.200	254.300	254.300
Offentlig service	186.345	188.834	188.770	190.335	196.712	199.100	197.400	198.400	199.000

Kilder: Økonomi- og Indenrigsministeriet, Økonomisk Redegørelse december 2011, www.statistikbanken.dk samt egne beregninger

Note: Pga. afrundinger vil summen af brancher ikke altid passe med beskæftigelsen i alt

**Industrien** har tabt mange arbejdspladser i Midtjylland igennem Finanskrisen. Beskæftigelsesregionen vurderer, at hovedparten af faldet er realiseret i 2009 og 2010. Igennem 2012 forventes en mindre nedgang i industrien på baggrund den aktuelle konjunktursituation, der er forværret lidt på grund af den europæiske gældskrise. I 2013 forventes næsten uændret beskæftigelse i industrien. Industrisektoren er som landbrugssektoren påvirket af både strukturelle ændringer og af lavkonjunktoren. Strukturændringerne har over en årrække

medført store ændringer i produktionsmetoder, samt større ændringer, hvor dele af brancher og produktionsprocesser næsten er forsvundet, mens andre er kommet til. Konjunkturedgangen i gennem 2009 og 2010, har især ramt de dele af industrien, der er underleverandører til bygge- og anlægsbranchen og brancher med en høj eksportandel, herunder jern- og metalindustrien og møbelindustri mv.

**Bygge- og anlægsbranchen** er meget konjunkturfølsom og har oplevet store udsving i aktivitetsniveauet gennem tiden. I perioden frem til 2008 var en stor del af bygge- og anlægsaktiviteterne drevet af det private boligbyggeri. Omvendt forventes en stor del af aktiviteterne i de kommende år at være offentligt iværksatte projekter.

I gennem det seneste år har aktivitetsniveauet i sektoren udviklet sig mere positivt og i de kommende år forventes et højt aktivitetsniveau på grund af en række store bygge- og anlægsprojekter i regionen, herunder inden for sygehusbyggeri og infrastruktur, samt byggeri af uddannelses- og forskningsinstitutioner i Aarhus. De store bygge- og anlægsprojekter er netop analyseret i analysen "Beskæftigelsen i bygge- og anlægsbranchen i Midtjylland", som viser, at de store projekter vil medføre en årlig efterspørgsel på ca. 3.000 mandeår pr. år i perioden 2013 til 2016.<sup>3</sup>

Udviklingen inden for bygge- og anlægsbranchen har også stor betydning for andre brancher med stor tilknytning til bygge- og anlægsområdet, herunder producenter og handelsvirksomheder af byggematerialer og komponenter, og arkitekt- og ingeniørvirksomheder, der projekterer byggeprojekter. I de kommende 2 år forventes stigende beskæftigelse inden for bygge- og anlægsbranchen i Midtjylland.

Den **private servicesektor** står for 39% af den samlede beskæftigelse i Midtjylland. Den private servicesektor er også blevet påvirket negativt af lavkonjunkturen. I de kommende 2 år forventes et lille fald i beskæftigelsen igennem 2012 og uændret beskæftigelse i 2013.

Den **offentlige sektor** er ikke i samme grad som de andre sektorer direkte påvirket af konjunkturudviklingen. I gennem 2011 har der været en mindre stagnation i den offentlige beskæftigelse pga. opbremsning i stat, regioner og kommuner. I 2012 og 2013 forventes en mindre stigning i beskæftigelsen i den offentlige beskæftigelse på grund af en forventet realvækst i det offentlige forbrug på 0,6% i 2012 og 0,3% i 2013 på landsplan.

---

<sup>3</sup> Analysen af beskæftigelsen i bygge- og anlægsbranchen i Midtjylland er udarbejdet af COWI for Beskæftigelsesregion Midtjylland. Analysen kan findes her:

<http://www.brmidtjylland.dk/Viden%20om%20arbejdsmarkedet/Analyser/bygge-anlaeg.aspx>

## FREMSKRIVNING AF LEDIGHEDEN I MIDTJYLLAND

### Ledighedsudviklingen frem til november 2011

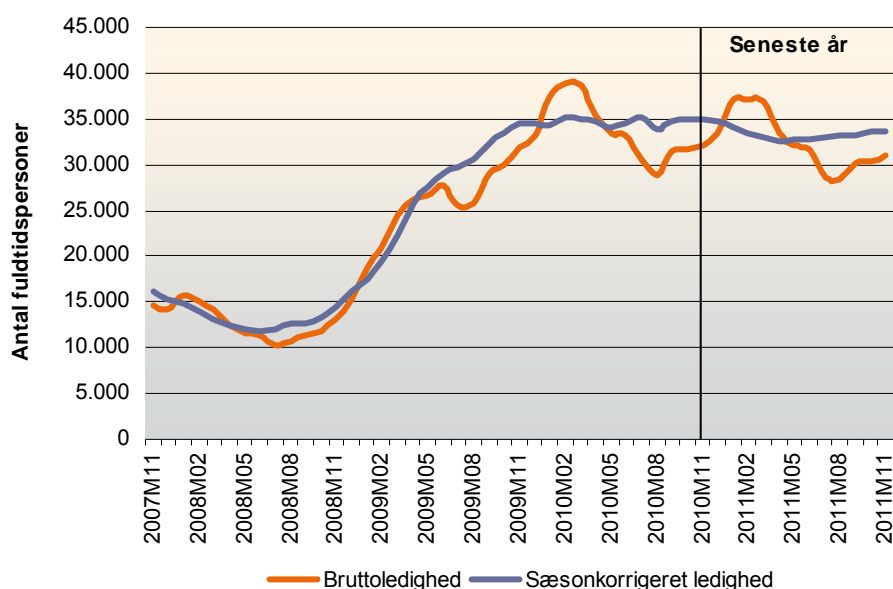
I det seneste år har ledigheden vist en faldende tendens frem til april 2011, hvorefter der har været en mindre stigning i den sæsonkorrigerede ledighed.

De aktuelle ledighedstal viser, at der i november 2011 var 31.010 bruttoledige i Midtjylland, svarende til 5,1% af arbejdsstyrken. Ledigheden er lidt lavere end på landsplan, hvor der i var 154.623 ledige, svarende til 5,8%.

Siden november 2010 er ledigheden faldet med 1.184 ledige – et fald på 3,7% på et år. Ledighedsprocenten i Midtjylland er faldet fra 5,3% i november 2010 til 5,1% i april 2011. Et fald på 0,2%-point – mod et fald på 0,1%-point på landsplan.

Korrigeret for sæsonudsving var der en bruttoledighed på 33.554 bruttoledige i Midtjylland i november 2011. Fra april 2011 til november 2011 er den sæsonkorrigerede ledighed steget med 1.100 i Midtjylland

FIGUR 6. UDVIKLINGEN I ANTAL BRUTTOLEDIGE I MIDTJYLLAND FRA JANUAR 2007 TIL NOVEMBER 2011 – FAKTISKE OG SÆSONKORRIGEREDE BRUTTOLEDIGHEDSTAL

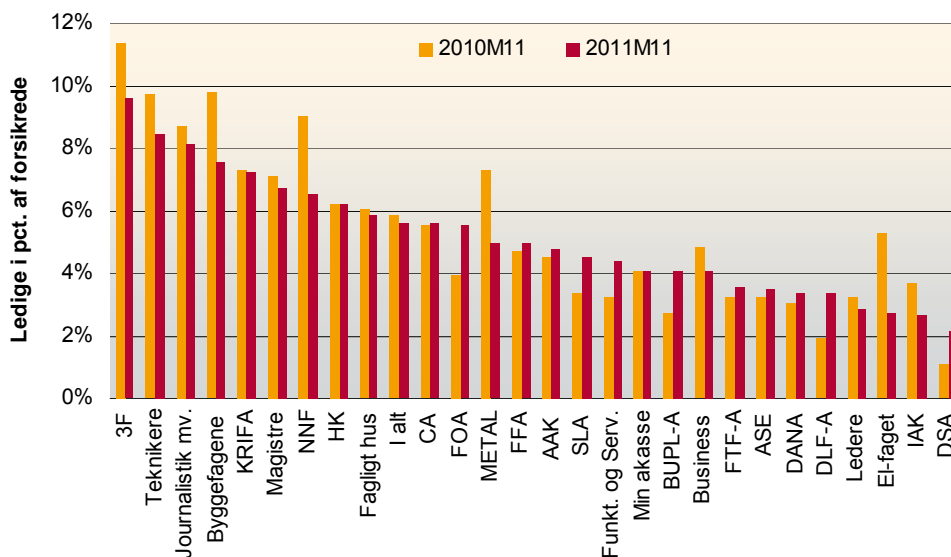


Kilde: Danmarks Statistik, [www.statistikbanken.dk](http://www.statistikbanken.dk)

Fordelt på **køn** har ledighedsudviklingen været meget forskellig for mænd og kvinder. Fra november 2010 til november 2011 er ledigheden faldet 14,5% for mænd, mens den er steget 9,5% for kvinder. Det betyder, at ledigheden i november er højere for kvinder med 5,5% end for mænd med 4,8%.

Fordelt på **alder** er ledigheden højest for de 25 til 29-årige med 8,3% og de 30 til 39-årige med 5,6%, mens den er lavest for de 60-årige og derover med 2,9%. Antallet af ledige er faldet for alle aldersgrupper undtagen de 25 til 29-årige i det seneste år. Størst fald er for de 40 til 49-årige med 6,5%.

FIGUR 7. BRUTTOLEDIGE I PCT. AF ANTAL FORSIKREDE I MIDTJYLLAND I NOVEMBER 2010 OG NOVEMBER 2011

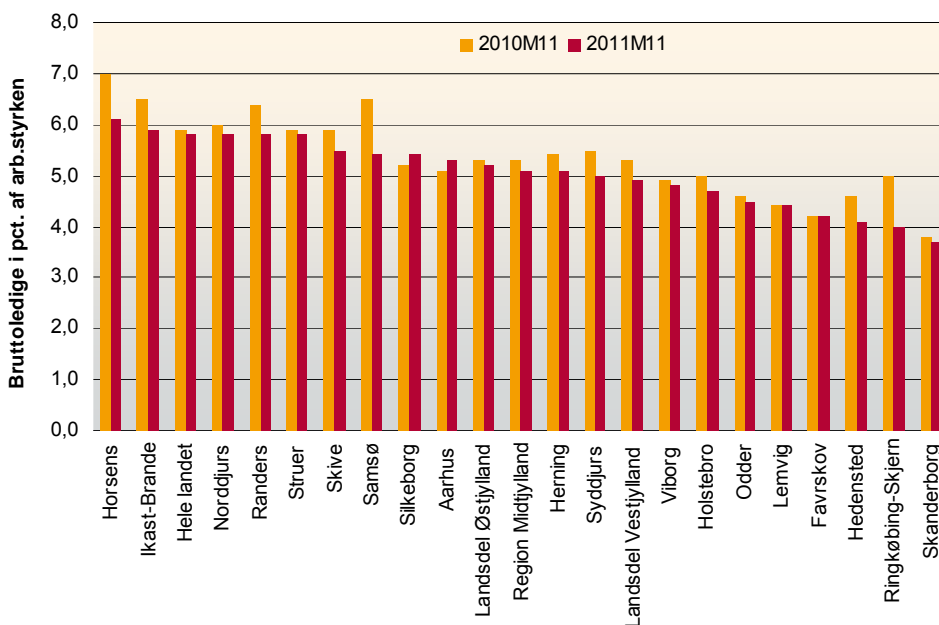


Kilde: Danmarks Statistik, [www.statistikbanken.dk](http://www.statistikbanken.dk)

Fordelt på **a-kasser** har Danske Sundhedsorganisationers a-kasse (sygeplejersker mv.) den laveste bruttoledighed i november 2011 med 2,2%. Herefter følger Ingeniørernes a-kasse og El-faget – begge med 2,7%. Den højeste ledighed findes inden for 3F med 9,1%, Teknikernes a-kasse med 8,4% og i a-kassen for Journalistik, kommunikation og sprog med 8,2%.

Sammenlignet med november 2010 er ledigheden faldet mest inden for El-faget og NNF med en nedgang på 2,5%-point. Omvendt er ledigheden steget mest inden for FOA med en stigning på 1,6%-point og i DLF-A (folkeskolelærere mv.) med 1,5%-point.

FIGUR 8. BRUTTOLEDIGE I PCT. AF ARBEJDSSTYRKEN I NOVEMBER 2010 OG NOVEMBER 2011



Kilde: Danmarks Statistik, [www.statistikbanken.dk](http://www.statistikbanken.dk)

**Geografisk** er ledigheden lavest i Skanderborg, Ringkøbing-Skjern og Hedensted med 3,7%, 4,0% og 4,1%. Ledigheden er højest i Horsens og Ikast-Brande med 6,1% og 5,9%.

Det seneste år er ledigheden faldet i 16 ud af 19 kommuner i regionen. Ledigheden er faldet mest i Ringkøbing-Skjern med et fald på 19%, og er steget mest i Aarhus med 5%

### Fremskrivningen af bruttoledigheden – stigende ledighed i 2012

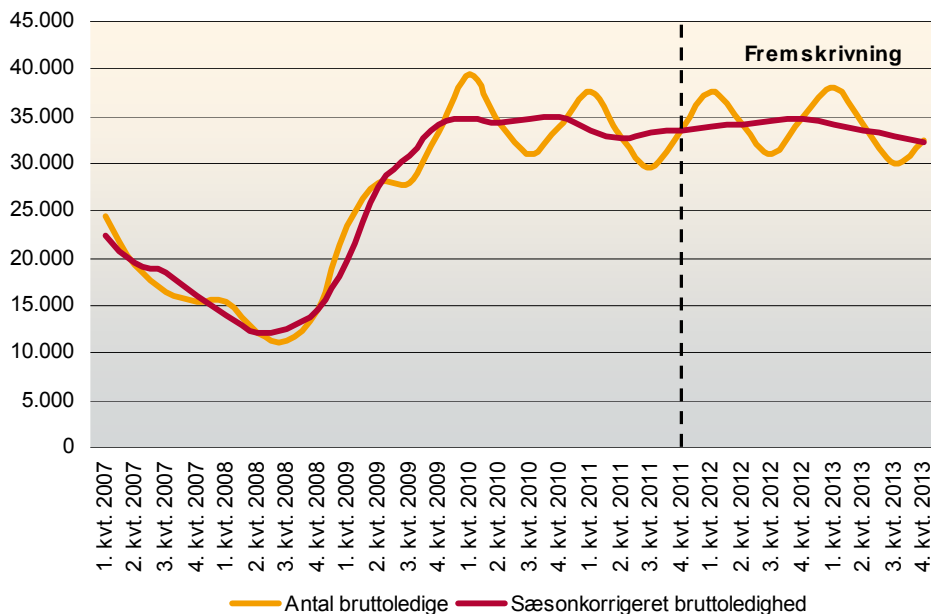
Finanskrisen og den efterfølgende lavkonjunktur påvirkede ledigheden især i det første år i krisen – i 2009 – mens ledighedsudviklingen har været mere stabil i 2010 og 2011. Fra midten af 2011 og frem til udgangen af 2012 forventes en svag stigning i ledigheden, hvorefter der forventes et svagt fald i ledigheden frem til udgangen af 2013.

Ledighedsfremskrivningen for Midtjylland viser, at der forventes en gennemsnitlig bruttoledighed på 33.600 ledige i Midtjylland i 4. kvartal 2011. Det er en nedgang på 200 bruttoledige i f.h.t. 4. kvartal 2010.

I det kommende år – i perioden 4. kvartal 2011 til 4. kvartal 2012 – forventes en ledighedsstigning på ca. 1.300 ledige, svarende til en vækst på 3,9%.

I det efterfølgende år – i perioden 4. kvartal 2012 til 4. kvartal 2013 – forventes ledigheden at falde med ca. 2.500, svarende til en nedgang på 7,2%.

FIGUR 9. LEDIGHEDEN I MIDTJYLLAND FREM TIL 3. KVARTAL 2011 OG FREMSKRIVNINGEN FOR LEDIGHEDEN FREM TIL 4. KVARTAL 2013



Kilder: Økonomi- og Indenrigsministeriet, Økonomisk Redegørelse december 2011, [www.statistikbanken.dk](http://www.statistikbanken.dk) samt egne beregninger

Note: Graferne for det gennemsnitlige antal bruttoledige og den sæsonkorrigerede bruttoledighed fra 4. kvartal 2011 til 4. kvartal 2013 er Beskæftigelsesregion Midtjyllands fremskrivning.

Fordelt på **køn** viser fremskrivningen for det kommende år, at der forventes en mindre stigning for både kvinder og mænd.

Fordelt på **alder** forventes en lidt større stigning i ledigheden for de unge end for de lidt ældre aldersgrupper.

I **a-kasserne** forventes ledigheden fra 4. kvartal 2011 til 4. kvartal 2012 at stige mest blandt de grupper, der er beskæftiget inden for dele af industrien og de private serviceerhverv, mens der forventes faldende ledighed inden for byggefagene.

**TABEL 2. LEDIGHEDSFREMSKRIVNING FOR MIDTJYLLAND FORDELT PÅ A-KASSEGRUPPER, ALDER OG KØN.**

	4. kvartal 2011	FREMSKRIVNING			
		2. kvartal 2012	4. kvartal 2012	2. kvartal 2013	4. kvartal 2013
<b>A-kassegrupper</b>					
Selvstændige	1.400	1.400	1.500	1.500	1.400
Akademikere	3.100	3.200	3.300	3.200	3.000
Funktionærer og tjenestemænd	3.500	3.600	3.700	3.600	3.400
HK	3.300	3.400	3.500	3.400	3.200
Tekniske funktionærer	2.100	2.100	2.200	2.200	2.100
Byggefag	400	300	300	200	200
Metal	1.100	1.200	1.200	1.200	1.200
3F	6.500	6.600	6.700	6.500	6.300
Nærings og nydelsesmiddelarbejdere	400	400	400	400	400
Offentligt ansatte	1.800	1.800	1.800	1.800	1.700
Øvrige	4.700	4.800	4.900	4.900	4.500
Kontanthj.modt. (jobklare)	5.300	5.300	5.400	5.200	5.000
<b>Ledige i alt</b>	<b>33.600</b>	<b>34.100</b>	<b>34.900</b>	<b>34.100</b>	<b>32.400</b>
<b>Aldersgrupper</b>					
16-24 år	3.900	4.000	4.100	4.000	3.800
25-29 år	5.100	5.200	5.400	5.200	5.100
30-39 år	8.800	8.900	9.100	8.900	8.300
40-49år	7.600	7.700	7.800	7.700	7.200
50-59 år	7.100	7.200	7.400	7.200	6.900
60-66 år	1.100	1.100	1.100	1.100	1.100
<b>Ledige i alt</b>	<b>33.600</b>	<b>34.100</b>	<b>34.900</b>	<b>34.100</b>	<b>32.400</b>
<b>Køn</b>					
Mænd	16.500	16.700	17.200	16.600	15.600
Kvinder	17.100	17.400	17.700	17.500	16.800
<b>Ledige i alt</b>	<b>33.600</b>	<b>34.100</b>	<b>34.900</b>	<b>34.100</b>	<b>32.400</b>
<b>Aktiverede</b>					
Aktiverede i alt	11.200	10.200	9.600	8.200	7.100

Kilder: Økonomi- og Indenrigsministeriet, Økonomisk Redegørelse december 2011, [www.statistikbanken.dk](http://www.statistikbanken.dk) samt egne beregninger

Note: Aktiverede dækker over aktiverede dagpengemodtagere og jobklare kontanthjælpsmodtagere

## BESKÆFTIGELSESGREGION MIDTJYLLAND

Søren Frichs Vej 38K st.

8230 Åbyhøj

Telefon: 7222 3700

E-mail: brmidt@ams.dk

### NÆRMERE OPLYSNINGER OM ARBEJDSMARKEDSBALANCE OG PROGNOSE:

Lisbeth Kramme, e-mail: lmi@ams.dk, tlf. 72 22 37 06

Steinar Stefansson, e-mail: sst@ams.dk, tlf. 72 22 37 05

### NYE ARBEJDSMARKEDSANALYSER DET REGIONALE ARBEJDSMARKED:

- Beskæftigelsen i Bygge- og anlægsbranchen i Midtjylland  
Analyse af de kommende 10 års bygge- og anlægsaktiviteter i Midtjylland, januar 2012
- Langtidsledighed i Midtjylland  
Udvikling, risiko, karakteristika og indsats for langtidsledige i Midtjylland, september 2011
- Mere om analyser: Se [www.brmidtjylland.dk](http://www.brmidtjylland.dk) – og vælg "Viden om arbejdsmarkedet"

[www.brmidtjylland.dk](http://www.brmidtjylland.dk)

