

BESKÆFTIGELSESREGION
MIDTJYLLAND



ARBEJDSMARKEDSOVERBLIK

– Overblik over arbejdsmarkedet i Midtjylland



1. halvår 2009

INDHOLDSFORTEGNELSE

UDBUD OG EFTERSPØRGSEL EFTER ARBEJDSKRAFT I MIDTJYLLAND	2
Den aktuelle arbejdsmarkedsbalance	

Mere om rekrutteringssituationen

FALDENDE BESKÆFTIGELSE I MIDTJYLLAND	6
Prognose for beskæftigelsen i Midtjylland	

STIGENDE LEDIGHED I MIDTJYLLAND	8
Prognose for ledigheden i Midtjylland	

OVERBLIK OVER ARBEJDSMARKEDET

I Midtjylland

Arbejdsmarkedet i Midtjylland har udviklet sig meget positivt de seneste år indtil efteråret 2008. På to år er ledigheden reduceret med 2/3-dele, og i oktober 2008 er ledighedsniveauet rekordlavt på kun 1,2% af arbejdsstyrken. I de kommende 2 år forventes en mere negativ udvikling på arbejdsmarkedet, hvor en række brancher vil mærke effekterne af finanskrisen og konjunkturudviklingen. Det forventes derfor faldende beskæftigelse i Midtjylland frem til slutningen af 2010 og en stigning i ledigheden. Dog forventes en fortsat lav ledighed sammenlignet med de seneste år. Ledigheden forventes at toppe i 3. kvartal 2010 med et ledighedsniveau på 3,0%. Det svarer til ledigheden i Midtjylland ved udgangen af 2006.

Virksomhederne i Midtjylland oplever fortsat rekrutteringsproblemer. Dog er arbejdskraftmanglen i 2. halvår 2008 aftaget i forhold til de to foregående år. I 2. halvår 2008 er der registreret 6.510 forgæves rekrutteringer blandt de midtjyske virksomheder, svarende til 1,0% af beskæftigelsen i Midtjylland.

Fordelt på erhvervsområder er der registreret størst mangel på arbejdskraft inden for Bygge og anlæg, Salg og indkøbsområdet, Akademisk arbejde og Jern, metal og auto. Inden for de fleste områder er der generelt gode jobmuligheder i Midtjylland p.g.a. det fortsat lave ledighedsniveau. Geografisk er arbejdskraftmanglen udbredt i hele Midtjylland, og der er mangel på arbejdskraft inden for alle kvalifikationsniveauer.

På et års sigt forventes et beskæftigelsesfald på ca. 12.200 (-1,9%). Det forventes, at de fleste brancher bliver påvirket negativt af konjunkturerne i 2009. De største fald i beskæftigelsen forventes inden for Bygge og anlæg og Industrien med et fald på h.h.v. 5,8% og 3,4%. Inden for landbruget, de private serviceerhverv og inden for den offentlige sektor forventes et relativt mindre fald i beskæftigelsen på h.h.v. 1,8%, 1,2% og 1,0%. På trods af konjunkturedgangen vil den samlede beskæftigelse i Midtjylland i starten af 2010 fortsat ligge på et højt niveau, som i 2. halvår 2006.

På et års sigt forventes ledigheden at stige med 5.700 personer (+71,5%). Det svarer til en stigning i ledigheden fra 1,3% til ca. 2,1% af arbejdsstyrken. Ledigheden forventes at stige mest blandt de grupper, der er beskæftiget inden for byggeriet, industrien, transportområdet og de dele af det private serviceområdet, der har en kobling til byggeriet, industrien og finanssektoren. Den største stigning i ledigheden ventes derfor inden for byggefagene, 3F, Metal og Nærings- og nydelsesmiddelarbejdere.

Arbejdsmarkedsoverblik for 1. halvår 2009 indeholder Beskæftigelsesregion Midtjyllands vurdering af balancen mellem udbud og efterspørgsel på arbejdsmarkedet i Midtjylland og en prognose for udviklingen i beskæftigelsen og ledigheden de kommende 2 år i Midtjylland.

UDBUD OG EFTERSPØRGSEL EFTER ARBEJDSKRAFT I MIDTJYLLAND

Den aktuelle arbejdsmarkedsbalance

Udbuddet og efterspørgslen efter arbejdskraft kan variere meget fra én branche til en anden. Beskæftigelsesregion Midtjylland har derfor udarbejdet en arbejdsmarkedsbalance for 1. halvår 2009. I Arbejdsmarkedsbalancen vurderes jobmulighederne i Midtjylland for ca. 1.100 stillingsbetegnelser.

Stillingsbetegnelserne er fordelt på fem kategorier:

- Tværgående og strukturel mangel på arbejdskraft (udbredt mangel på arbejdskraft og ekstraordinært lav ledighed)
- Mangel på arbejdskraft (rekrutteringsproblemer og lav ledighed)
- Paradoksproblemer (rekrutteringsproblemer samtidig med høj ledighed)
- Balance mellem udbud og efterspørgsel efter arbejdskraft (ingen rekrutteringsproblemer og høj jobomsætning)
- Overskud af arbejdskraft (høj ledighed og lav jobomsætning)

Arbejdsmarkedsbalancen er udarbejdet på baggrund af en landsdækkende survey, hvor ca. 14.000 virksomheder interviewes. Arbejdsmarkedsbalancen for Midtjylland udarbejdes ved at sammenholde de midtjyske virksomheders mangel på arbejdskraft med statistiske oplysninger om ledighed, beskæftigelse og jobåbninger på det midtjyske arbejdsmarked.

Arbejdsmarkedsbalancen for 1. halvår 2009 findes på Beskæftigelsesregion Midtjyllands hjemmeside på www.brmidtjylland.dk. Arbejdsmarkedsbalancen viser, at der fortsat er mangel på arbejdskraft inden for en lang række erhvervsområder i Midtjylland. Det gælder særligt Bygge og anlæg, Salg og indkøbsområdet, Akademisk arbejde og Jern og metal.

Inden for de fleste områder er der generelt gode jobmuligheder i Midtjylland, men der er imidlertid også en række stillinger med mindre gode jobmuligheder. Det gælder blandt andet udvalgte stillinger inden for Akademisk arbejde, Ledelsesområdet, Medie, kultur og turismeområdet, Designområdet og Kontorområdet. Det er overvejende stillinger, hvor efterspørgslen er lav og ledigheden høj. Dog kan små og ofte meget specialiserede stillinger, hvor jobomsætningen altid vil være lav, også vurderes til mindre gode jobmuligheder. Det selv om der ikke altid er høj ledighed, og selv om uddannede personer sjældent har svært ved at blive ansat inden for faget.

I Arbejdsmarkedsbalancen er der også enkelte stillinger med paradoksproblemer, hvor virksomhederne oplever rekrutteringsproblemer samtidig med, at ledigheden er høj. I 1. halvår 2009 er der paradoksproblemer for pædagogmedhjælpere, specialarbejdere i gartnerier og kontormedhjælpere.

Listerne i Tabel 1 viser 10 af de væsentligste stillinger i hver kategori i Arbejdsmarkedsbalancen. De komplette lister med alle stillinger kan findes på www.brmidtjylland.dk.

TABEL 1. JOBMULIGHEDER I MIDTJYLLAND

MINDRE GODE	GODE	RIGTIG GODE		
Overskud af arbejdskraft	Balance mellem udbud og efterspørgsel	Paradoksproblemer	Mangel på arbejdskraft	Tværgående, strukturel mangel på arbejdskraft
Kontorassistent	Servicemedarbejder	Pædagogmedhjælper	Fabriksarbejder	Butiksassistent
Akademisk medarbejder	Butiksmedhjælper	Specialarbejder, gartner	Blomsterdekoratør	Salgskonsulent
Marketingmedarbejder	Receptionist, kontor	Kontormedhjælper	Ejendomsadministrator	Elektriker
Projektmedarbejder	Kommunikationsmedarbejder		Rejsebureau medarbejder	Revisor
Koordinator	Pakkeriarbejder		Gravermedhjælper	Pædagog
Projektleder	Specialarbejder, træ og møbler		Elmontør	Landbrugsmedhjælper
HR-konsulent	Kvalitetsmedarbejder		Medhjælper, dambrug og minkfarm	IT-ingeniør
Grafisk designer	Truckfører		Specialarbejder, glasfiber	Fodermester
Museumsmedhjælper	Pedelmedhjælper		Lagerarbejder	Sygeplejerske
Oversætter	Omsorgsmedhjælper		Key account manager	Bogholder

Kilde: Arbejdsmarkedsbalancen i Midtjylland, www.brmidtjylland.dk

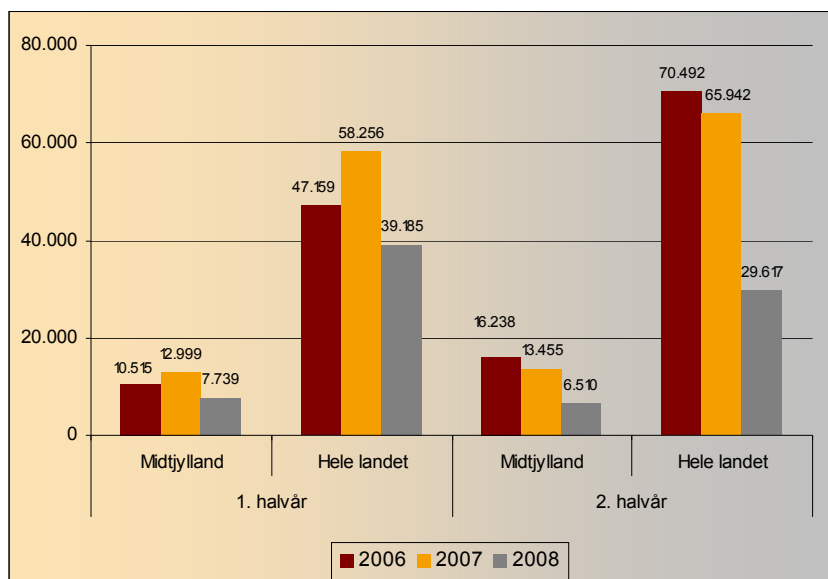
Mere om rekrutteringssituationen

Konjunkturudviklingen i gennem 2008 har medført, at færre virksomheder har problemer med at rekruttere kvalificeret arbejdskraft sammenlignet med i 1. halvår 2008 og i 1. og 2. halvår i 2007.

Virksomhedssurveyen viser, at virksomhederne i Midtjylland forgæves har forsøgt at rekruttere til 6.510 stillinger fra starten af juli 2008 til slutningen af oktober 2008. Det svarer til 1,0% af beskæftigelsen i Midtjylland. Andelen er den samme som på landsplan. Sammenlignet med samme periode i 2006 og 2007 er rekrutteringsproblemerne markant lavere i 2. halvår 2008.

FIGUR 1. UDVIKLING I REKRUTTERINGSPROBLEMER

ANTAL FORGÆVES REKRUTTERINGER I MIDTJYLLAND OG HELE LANDET I 2006, 2007 OG 2008



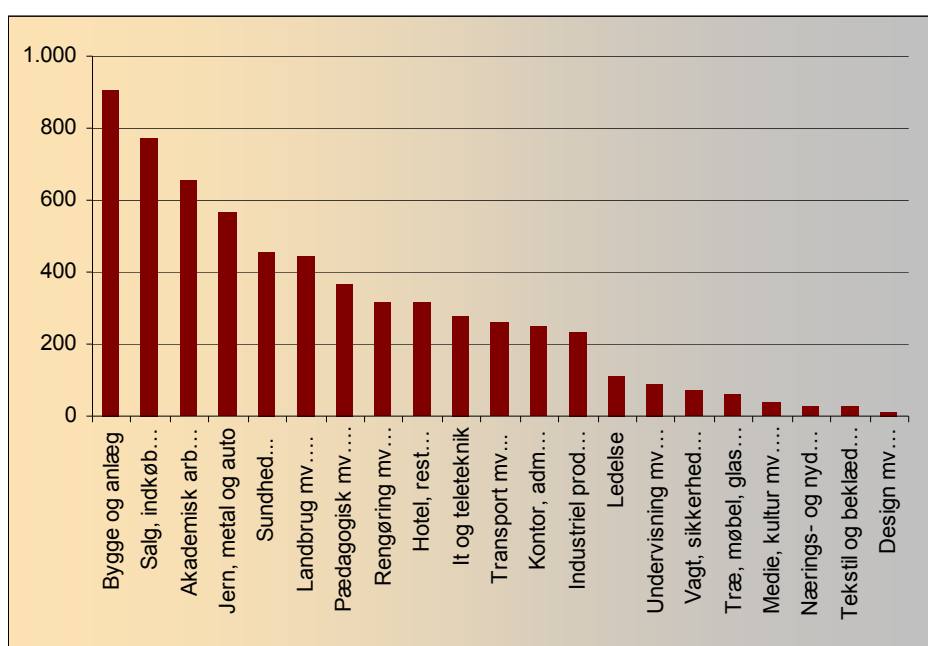
Kilde: Arbejdsmarkedsstyrelsens virksomhedssurveys 2006, 2007 og 2008

Rekrutteringsproblemerne er dog fortsat udbredte – både i forhold til erhvervsområder, geografi og kvalifikationer.

Fordelt på **erhvervsområder** viser Figur 2 at rekrutteringsproblemerne i Midtjylland er størst inden for:

- Bygge og anlæg med 908 forgæves rekrutteringer
- Salg, indkøb og markedsføring (772)
- Akademisk arbejde (654)
- Jern, metal og auto (566)
- Sundhed, omsorg og personlig pleje (454)
- Landbrug, skovbrug, gartneri, fiskeri og dyrepleje (447)

FIGUR 2. ANTAL FORGÆVES REKRUTTERINGER I EFTERÅRET 2008 FORDELT PÅ ERHVERVSOMRÅDER



Kilde: Arbejdsmarkedsstyrelsens virksomhedssurvey efterår 2008

Geografisk er rekrutteringsproblemerne udbredt i hele Midtjylland. 61% af antallet af forgæves rekrutteringer er registreret i Østjylland mod 39% i Vestjylland. Det svarer stort set til fordelingen af den samlede beskæftigelse i Midtjylland, hvor 64% af beskæftigelsen er registreret i Østjylland og 36% i Vestjylland.¹

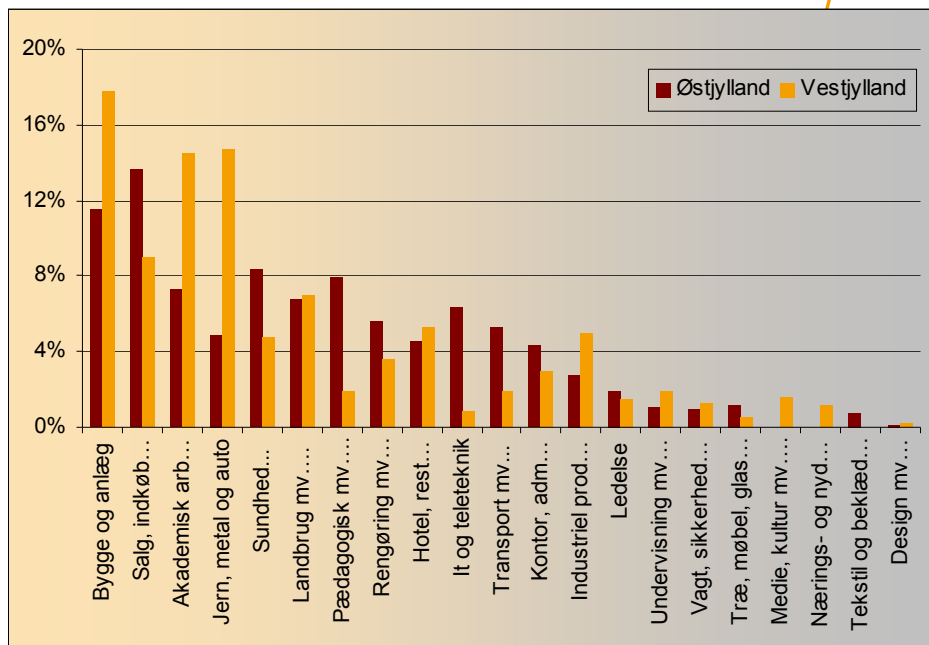
Figur 3 viser rekrutteringsproblemerne inden for hvert erhvervsområde som andel af det samlede antal forgæves rekrutteringer i Østjylland og Vestjylland. Som det ses i figuren, er der i Vestjylland mest udbredte rekrutteringsproblemer inden for Bygge og anlæg, Jern og metal, Akademisk arbejde og Salg og indkøbsområdet. I Østjylland er rekrutteringsproblemerne størst inden for Salg og indkøbsområdet, Bygge og anlæg, Sundhedsområdet, Pædagogisk arbejde og Akademisk arbejde.

¹ Vestjylland: Herning, Holstebro, Ikast-Brande, Lemvig, Ringkøbing-Skjern, Skive, Struer og Viborg

Østjylland: Favrskov, Hedensted, Horsens, Norddjurs, Odder, Randers, Samsø, Silkeborg, Skanderborg, Syddjurs og Århus.

De største geografiske forskelle i fordelingen af rekrutteringsproblemer er der inden for Jern og metal, Akademisk arbejde og Bygge og anlæg, hvor Vestjylland er markant overrepræsenteret – samt inden for Pædagogisk arbejde, IT og teleteknik, Salg og indkøbsområdet, Sundhedsområdet og Transportområdet, hvor Østjylland er mest overrepræsenteret.

FIGUR 3. FORGÆVES REKRUTTERINGER I EFTERÅRET 2008 FORDELT PÅ ERHVERVSOMRÅDER OG LANDSDELE

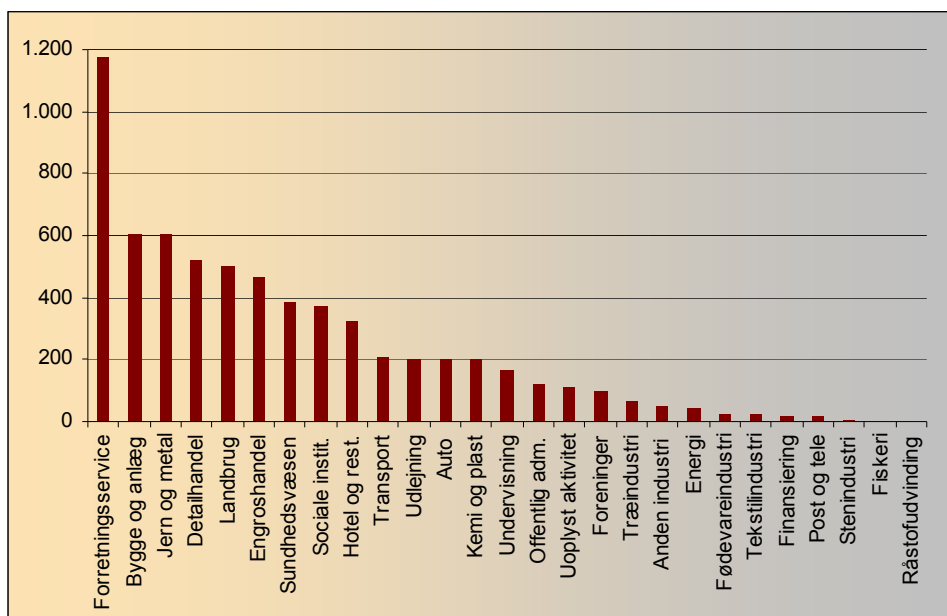


Kilde: Arbejdsmarkedsstyrelsens virksomhedssurvey efterår 2008

Fordelt på **brancher** viser Figur 4 at rekrutteringsproblemerne i Midtjylland er størst inden for:

- Forretningsservice med 1.175 forgæves rekrutteringer
- Bygge- og anlægsvirksomhed (604)
- Jern- og metalindustri (604)
- Detailhandel (522)
- Landbrug (503)
- Engroshandel (467)
- Sundhedsvæsen (386)
- Sociale institutioner (371)
- Hotel og restaurationsvirksomhed (327)
- Transportvirksomhed (211)

FIGUR 4. FORGÆVES REKRUTTERINGER I EFTERÅRET 2008 FORDELT PÅ BRANCHER



Kilde: Arbejdsmarkedsstyrelsens virksomhedssurvey efterår 2008

I forhold til **kvalifikationer** er rekrutteringsproblemerne særligt udbredt inden for stillinger, hvor der kræves et mellemhøjt eller højt kvalifikationsniveau. Disse grupper udgør ca. 35% af det samlede antal forgæves rekrutteringer, og de omfatter blandt andet stillinger inden for ingeniørområdet, IT-området og sundhedsområdet.

Rekrutteringsproblemerne er også udbredt inden for det faglærte område, idet ca. 20% af alle forgæves rekrutteringer ligger inden for kvalifikationsområder, der kræver en erhvervsfaglig uddannelse. Det gælder især Bygge og anlægsområdet og Jern og metalindustrien.

Selv om en stor del af rekrutteringsproblemerne ligger inden for områder, hvor der stilles store krav til de faglige kvalifikationer, er der også udbredte rekrutteringsproblemer inden for områder med færre krav til kvalifikationerne. Herunder hører det ufaglærte område, som udgør ca. 16% af arbejdskraftmanglen, og specialarbejderområdet, som udgør ca. 6% af manglen.

FALDENDE BESKÆFTIGELSE I MIDTJYLLAND

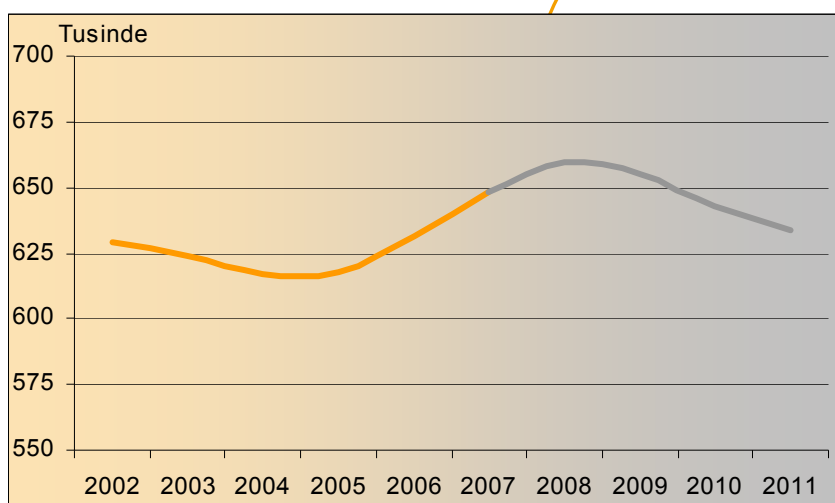
Prognose for beskæftigelsen i Midtjylland

De seneste års positive økonomiske udvikling har skabt vækst i beskæftigelsen i Danmark. I Midtjylland er beskæftigelsen steget med mere end 30.000 personer fra starten af 2004 til starten af 2007.

I løbet af 2007 forventes beskæftigelsen i Midtjylland at være steget med yderligere 10.950 personer, en fremgang på 1,7%. Fordelt på brancher forventes væksten at være højest inden for Forretningservice, Detailhandel, Offentlig administration, Jern og metal-industri, Engroshandel og Bygge og anlæg.

Inden for brancherne Sundhedsvæsen, Sociale institutioner, Træ-, papir- og grafisk industri, Føde-, drikke- og tobaksindustri, Post og tele og Møbelindustri og anden industri forventes de største fald i beskæftigelsen i gennem 2007.

FIGUR 5. BESKÆFTIGELSEN I MIDTJYLLAND FREM TIL 1.1.2007 OG BESKÆFTIGELSESPROGNOSE FRA 2008 TIL 2011



Kilder: Finansministeriet, Økonomisk Redegørelse december 2008, www.statistikbanken.dk samt egne beregninger

TABEL 2. BESKÆFTIGELSESPROGNOSE FOR MIDTJYLLAND FRA 2008 TIL 2010 FORDELT PÅ BRANCHER

BRANCHE	FAKTISKE TAL 1.1.2007	PROGNOSE			ÆNDRING I PCT.	
		1.1.2008	1.1.2009	1.1.2010	2008-2009	2009-2010
0109 Landbrug, gartneri og skovbrug	24.185	24.081	24.007	23.628	-0,3%	-1,6%
0500 Fiskeri	1.048	1.014	912	809	-10,1%	-11,4%
1009 Råstofudvinding	748	787	824	852	4,7%	3,4%
1509 Føde-, drikke- og tobaksvarerindustri	19.042	18.479	17.799	16.914	-3,7%	-5,0%
1709 Tekstil- og læderindustri	4.171	4.198	3.901	3.574	-7,1%	-8,4%
2009 Træ-, papir- og grafisk industri	18.873	18.206	17.354	16.316	-4,7%	-6,0%
2309 Kemisk industri og plastindustri	7.765	7.823	7.452	7.002	-4,7%	-6,0%
2600 Sten-, ler- og glasindustri	3.858	3.817	3.783	3.501	-0,9%	-7,5%
2709 Jern- og metalindustri	52.344	54.108	54.401	53.999	0,5%	-0,7%
3600 Møbelindustri og anden industri	10.513	10.378	10.004	9.514	-3,6%	-4,9%
4009 Energi- og vandforsyning	3.053	3.076	3.064	2.913	-0,4%	-4,9%
4500 Bygge og anlæg	42.966	44.177	43.809	41.272	-0,8%	-5,8%
5000 Autohandel, service og tankstationer	15.809	16.139	16.125	15.604	-0,1%	-3,2%
5100 Engroshandel undtagen med biler	39.337	40.599	40.650	39.980	0,1%	-1,6%
5200 Detailh. og reparationsvirks. undt. biler	48.428	51.587	52.819	52.907	2,4%	0,2%
5500 Hoteller og restauranter	17.769	18.463	18.263	17.828	-1,1%	-2,4%
6009 Transport	24.383	24.617	24.202	23.484	-1,7%	-3,0%
6400 Post og tele	11.321	10.810	10.281	9.645	-4,9%	-6,2%
6509 Finansiering og forsikring	14.022	14.664	14.949	14.848	1,9%	-0,7%
7009 Udlejning og ejendomsformidling	9.861	10.113	10.006	9.772	-1,1%	-2,3%
7209 Forretningsservice	58.984	62.761	64.649	64.800	3,0%	0,2%
7500 Offentlig administration	26.804	28.164	28.095	28.266	-0,2%	0,6%
8000 Undervisning	47.863	48.590	47.891	47.787	-1,4%	-0,2%
8519 Sundhedsvæsen	36.979	35.567	34.887	34.782	-1,9%	-0,3%
8539 Sociale institutioner	77.664	76.518	75.051	73.970	-1,9%	-1,4%
9009 Foreninger, kultur og renovation	28.397	28.391	27.660	26.592	-2,6%	-3,9%
9800 Uoplyst aktivitet	2.282	2.287	2.413	2.515	5,5%	4,2%
I alt	648.469	659.412	655.251	643.073	-0,6%	-1,9%

Kilder: Finansministeriet, Økonomisk Redegørelse december 2008, www.statistikbanken.dk samt egne beregninger

I løbet af 2008 forventes beskæftigelsesudviklingen i Midtjylland at vende – fra stigende beskæftigelse indtil midten af året – til faldende beskæftigelse i 2. halvår. Det forventes derfor et beskæftigelsesfald på ca. 4.200 personer i Midtjylland, når starten af 2008 sammenlignes med starten af 2009. Det svarer til en nedgang i beskæftigelsen på ca. 0,6%. Det forventes at konjunkturvendingen i 2008 især har påvirket beskæftigelsen inden for dele af industrien, herunder Kemisk og plastindustri, Møbelindustri og Føde-, drikke og tobaksvareindustri. Endvidere forventes fald i beskæftigelsen inden for Bygge- og anlæg, Transportvirksomhed, Post og tele, Sundhedsvæsen, Undervisning og Sociale institutioner. Dog forventes fortsat positiv udvikling inden for Forretningsservice, Detailhandel, Finansiering og forsikring og Jern- og metalindustrien. Samlet set forventes beskæftigelsen at udvikle sig negativt inden for ca. 20 ud af 27 brancher i gennem 2008.

I løbet af 2009 forventet konjunkturedgangen at påvirke beskæftigelsen mere negativt og der forventes, at nedgangskonjunktoren vil påvirke flere brancher mere markant end i 2008. Samlet set forventes et beskæftigelsesfald på ca. 12.200 fra starten af 2009 til starten af 2010. Det svarer til en nedgang i beskæftigelsen på ca. 1,9%. Det forventes, at de fleste brancher bliver påvirket negativt af konjunkturerne i 2009. De største fald i beskæftigelsen forventes inden for Bygge og anlæg og industrien med et fald på h.h.v. 5,8% og 3,4%. Inden for landbruget, de private serviceerhverv og inden for den offentlige sektor forventes et relativt mindre fald i beskæftigelsen på h.h.v. 1,8%, 1,2% og 1,0%. På trods af konjunkturedgangen vil den samlede beskæftigelse i Midtjylland i starten af 2010 fortsat ligge på et højt niveau, som i 2. halvår 2006.

På 2 års sigt forventes konjunkturedgangen at aftage lidt i styrke. Det forventes, at beskæftigelsen vil falde med ca. 9.200 fra starten af 2010 til starten af 2011, en nedgang på 1,4%. Det svarer dog fortsat til et højere beskæftigelsesniveau end ved starten af 2006. Beskæftigelsen forventes at falde mest i Bygge og anlægsbranchen og inden for industrien, mens der forventes mindre nedgang inden for landbruget, den private servicesektor og den offentlige sektor.

STIGENDE LEDIGHED I MIDTJYLLAND

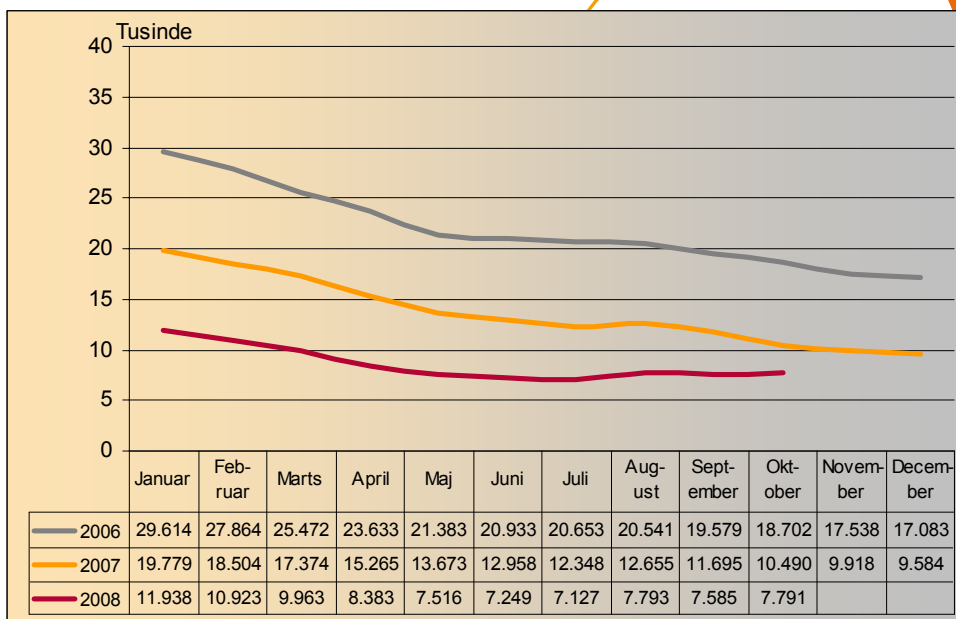
Prognose for ledigheden i Midtjylland

I de seneste to år er ledigheden i Midtjylland reduceret med næsten 2/3-dele. Figur 6 viser udviklingen i ledigheden gennem 2006, 2007 og 2008, og her ses det tydeligt, at ledigheden er faldet markant i de seneste to år.

I oktober 2008 var der 7.791 ledige i Midtjylland. Det svarer til en ledighed på kun 1,2% af arbejdsstyrken. Det forventes derfor, at Midtjylland i 4. kvartal 2008 vil have en gennemsnitlig ledighed på ca. 7.700 ledige. Det betyder, at der stort set ingen ledige er inden for visse faggrupper.

I løbet af 4. kv. 2008 forventes de seneste års store ledighedsfald at bremse op, og at ledigheden vil stige i gennem 2009. Det skønnes, at der i gennemsnit vil være ca. 11.800 ledige i løbet af 2009 mod 8.500 i 2008 og 13.700 i 2007. Det svarer til en samlet stigning i ledigheden på ca. 3.260 personer i 2009 sammenlignet med 2008, svarende til en stigning på 38%.

FIGUR 6. UDVIKLING I LEDIGHEDEN I MIDTJYLLAND FRA JANUAR 2006 TIL OKTOBER 2008



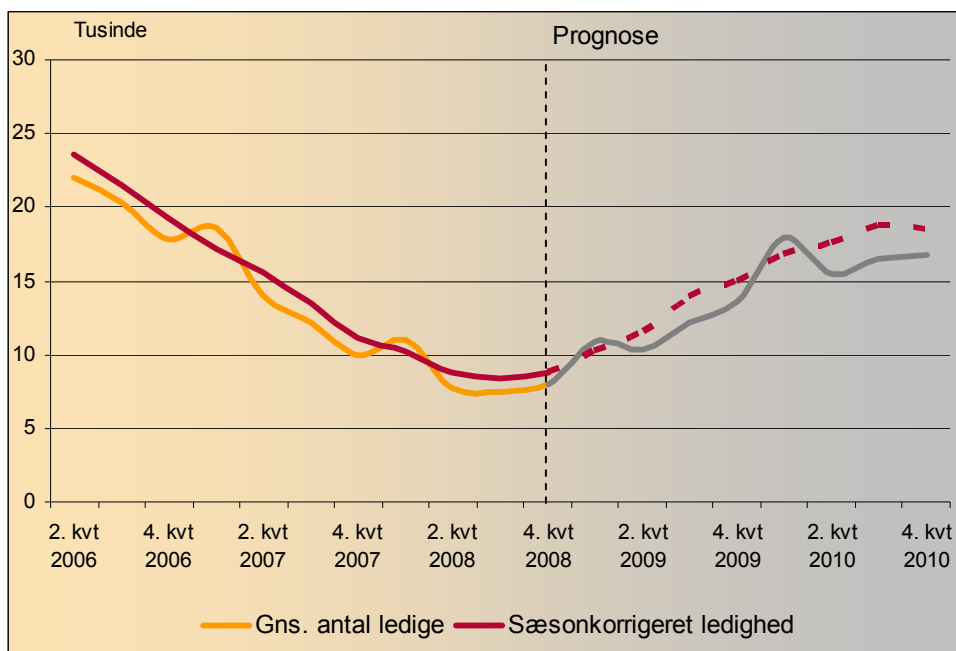
Kilde: Danmarks Statistik, www.statistikbanken.dk

I 2. kvartal 2009 ventes ledigheden at være på 10.350 personer, svarende til en stigning på 34% sammenlignet med 2. kvartal 2008. I 4. kvartal 2009 ventes ledigheden at være på 13.650 personer, svarende til en stigning på 71,5% i forhold til 4. kvartal 2008. Det stigende ledighedsniveau på et års sigt skyldes primært faldet i beskæftigelsen.

Beskæftigelsesregionens foreløbige prognose for 2010, baseret på den seneste Økonomiske Redegørelse fra Finansministeriet, viser, at der forventes fortsat stigende ledighed igennem 2010. I 4. kvartal 2010 ventes dog en opbremsning i ledighedsstigningen og et mindre fald i den sæsonkorrigerede ledighed.

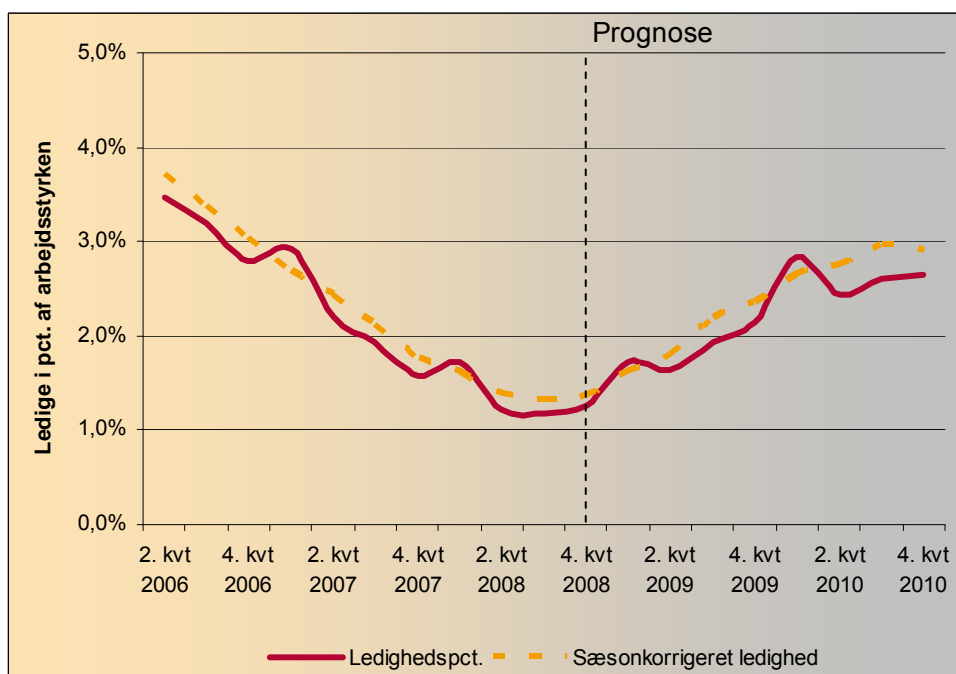
Figur 8 viser, at der forventes stigende ledighedsniveau frem til slutningen af 2010. Det forventes, at ledigheden i procent af arbejdsstyrken stiger fra ca. 1,3% i 4. kv. 2008 til ca. 2,1% i 4. kv. 2009 og til ca. 2,6% i 4. kv. 2010. Det forventede ledighedsniveau i slutningen af 2010 svarer til ledighedsniveauet ved udgangen af 4. kv. 2006.

FIGUR 7. LEDIGHEDEN I MIDTJYLLAND FREM TIL 4. KVARTAL 2008 OG BESKÆFTIGELSESEKONOMISKE REGIONENS PROGNOSE FREM TIL 4. KVARTAL 2010

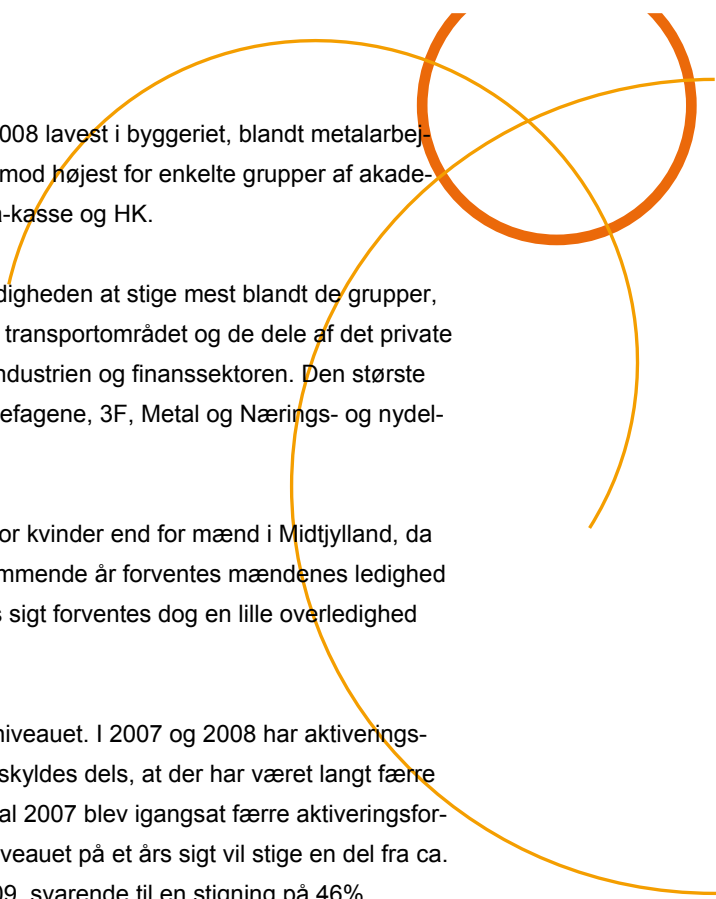


Kilder: Finansministeriet, Økonomisk Redegørelse december 2008, www.statistikbanken.dk samt egne beregninger
 Note: Grafen for gennemsnitligt antal ledige og sæsonkorrigeret ledighed for 4. kv. 2008 til 4. kv. 2010 er Beskæftigelsesregionens prognose.

FIGUR 8. LEDIGHEDEN I PCT. AF ARBEJDSSTYRKEN I MIDTJYLLAND FREM TIL 4. KVARTAL 2008 OG BESKÆFTIGELSESEKONOMISKE REGIONENS PROGNOSE FREM TIL 4. KVARTAL 2010



Kilder: Finansministeriet, Økonomisk Redegørelse december 2008, www.statistikbanken.dk samt egne beregninger



Fordelt på a-kasser er ledigheden i Midtjylland i 2008 lavest i byggeriet, blandt metalarbejderne og i sundhedssektoren. Ledigheden er derimod højest for enkelte grupper af akademikere og personer forsikret i 3F, NNF, Kristelig a-kasse og HK.

Fra 4. kvartal 2008 til 4. kvartal 2009 forventes ledigheden at stige mest blandt de grupper, der er beskæftiget inden for byggeriet, industrien, transportområdet og de dele af det private serviceområdet, der har en kobling til byggeriet, industrien og finanssektoren. Den største stigning i ledigheden ventes derfor inden for byggefagene, 3F, Metal og Nærings- og nydelsesmiddelarbejdere.

Tabel 3 viser endvidere, at ledigheden er højere for kvinder end for mænd i Midtjylland, da ca. 54% af alle ledige er kvinder. I løbet af det kommende år forventes mændenes ledighed at stige mere end kvindernes, men også på et års sigt forventes dog en lille overledighed blandt kvinderne.

Aktiveringsomfanget spiller en rolle for ledighedsniveauet. I 2007 og 2008 har aktiveringsomfanget ligget betydeligt lavere end i 2006. Det skyldes dels, at der har været langt færre ledige at aktivere, og dels, at der særligt i 1. kvartal 2007 blev igangsat færre aktiveringsforløb end sædvanligt. Det skønnes, at aktiveringsniveauet på et års sigt vil stige en del fra ca. 4.700 i 4. kvartal 2008 til ca. 6.800 i 4. kvartal 2009, svarende til en stigning på 46%.

TABEL 3. LEDIGHEDSPROGNOSE FOR MIDTJYLLAND FRA 4. KVARTAL 2008 TIL 4. KVARTAL 2009 FORDELT PÅ A-KASSER, ALDER OG KØN (ANTAL FULDTIDSLEDIGE, ABSOLUTE TAL)

	FAKTISKE TAL	PROGNOSE			ÆNDRING I PCT.
	2. kvartal 2008	4. kvartal 2008	2. kvartal 2009	4. kvartal 2009	4. kv. 2008 - 4. kv. 2009
A-kassegrupper					
Selvstændige	309	270	400	450	66,7%
Akademikere	972	1.040	1.250	1.700	63,5%
Funktionærer og tjenestemænd	707	820	900	1.300	58,5%
HK	842	865	1.100	1.400	61,8%
Tekniske funktionærer	402	430	500	675	57,0%
Byggefag	319	400	500	750	87,5%
Metal	166	165	250	300	81,8%
3F	1.592	1.420	2.200	2.600	83,1%
Nærings og nydelsesmiddelarbejdere	109	150	150	275	83,3%
Offentligt ansatte	312	300	400	500	66,7%
Øvrige	882	950	1.200	1.700	78,9%
Ikke-forsikrede ledige	1.105	1.150	1.500	2.000	73,9%
Ledige i alt	7.716	7.960	10.350	13.650	71,5%
Aldersgrupper					
16-24 år	780	900	1.075	1.550	72,2%
25-29 år	1.006	1.150	1.350	1.950	69,6%
30-49år	3.667	3.850	4.900	6.500	68,8%
50-59 år	1.938	1.750	2.600	3.100	77,1%
60-66 år	324	310	425	550	77,4%
Ledige i alt	7.716	7.960	10.350	13.650	71,5%
Køn					
Mænd	3.576	3.740	4.950	6.600	76,5%
Kvinder	4.140	4.220	5.400	7.050	67,1%
Ledige i alt	7.716	7.960	10.350	13.650	71,5%
Aktiverede					
Aktiverede i alt	4.017	4.670	6.135	6.800	45,6%
Ledige og forsikrede, aktiverede i alt	11.733	12.630	16.485	20.450	61,9%

Kilder: Finansministeriet, Økonomisk Redegørelse december 2008, www.statistikbanken.dk samt egne beregninger

BESKÆFTIGELSESGREGION MIDTJYLLAND

Søren Frichs Vej 38K st.

8230 Åbyhøj

Telefon: 7222 3700

E-mail: brmidt@ams.dk

NÆRMERE OPLYSNINGER OM ARBEJDSMARKEDSBALANCE OG PROGNOSE:

Specialkonsulent Steinar Stefansson, sst@ams.dk, tlf. 7222 3705

Fuldmægtig Lisbeth Kramme, lmi@ams.dk, tlf. 7222 3706

NYE ARBEJDSMARKEDSANALYSER OM DET REGIONALE ARBEJDSMARKED:

Analyse af kvindeledigheden i Midtjylland

Viden om sygefravær

Analyse af Sundhedsområdet (udkommer i 1. kv. 2009)

Analyse af Ungegruppen (udkommer i 1. kv. 2009)

www.brmidtjylland.dk

